

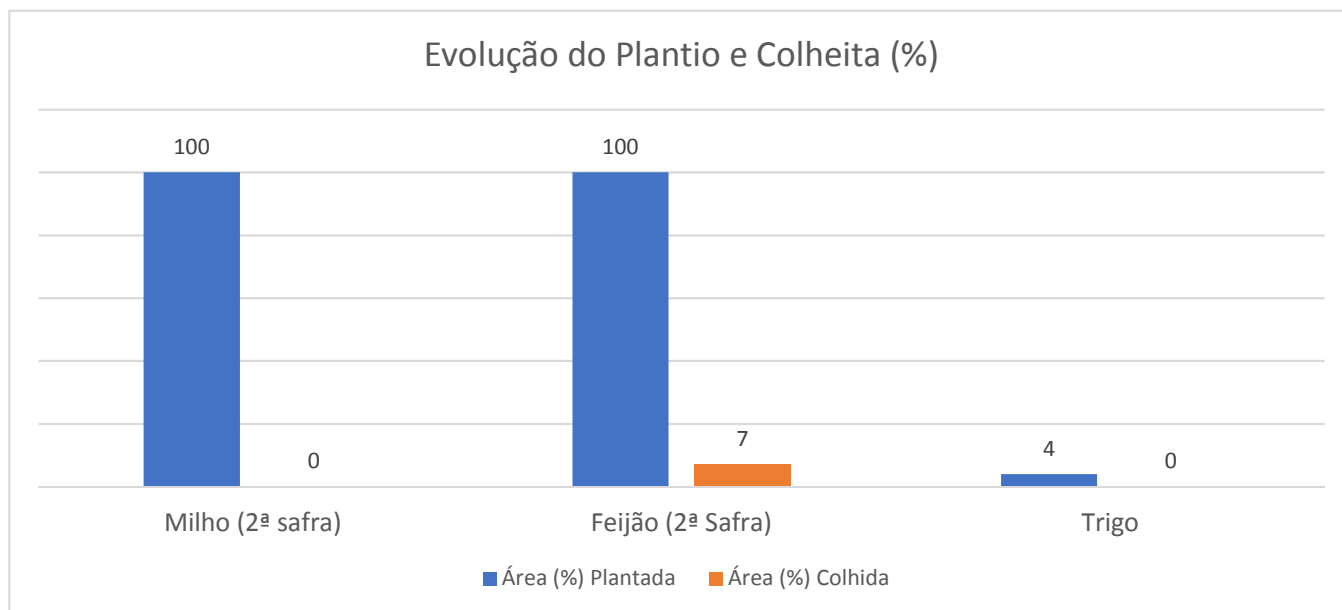
## INFORME AGRÍCOLA

Ref: Abril/2019

SAFRA 2018/19 - Milho 2ª Safra, Feijão 2ª Safra e Trigo

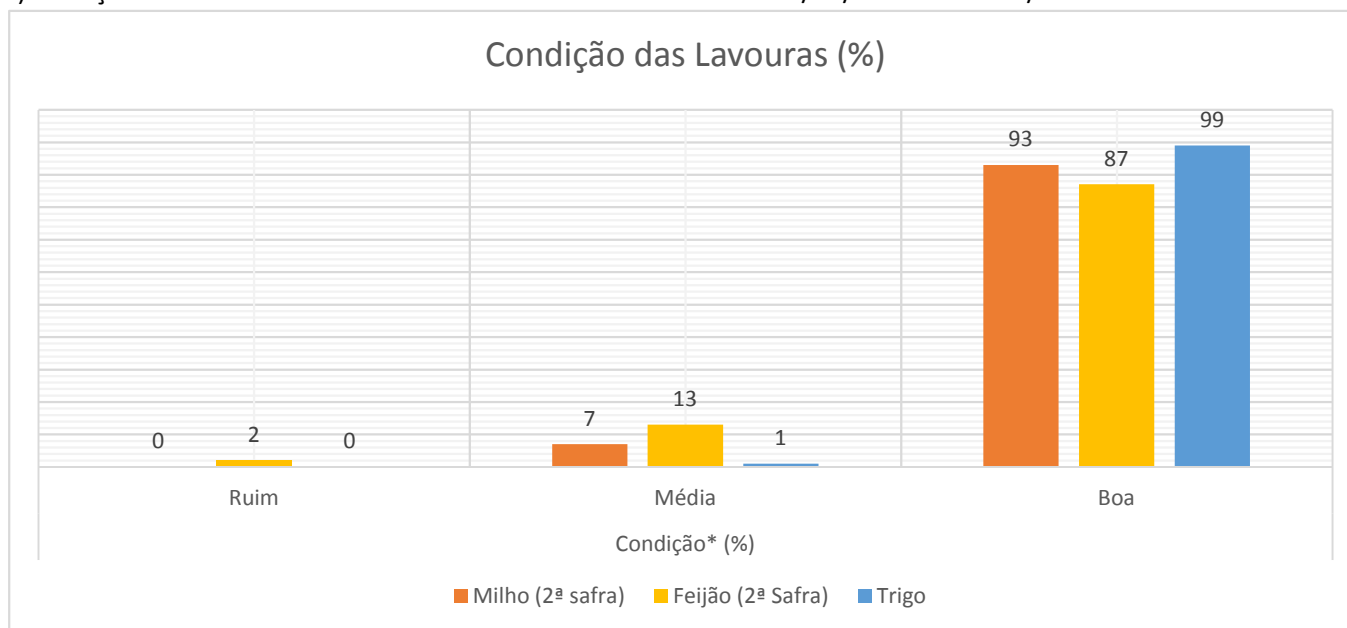
Esse informe é atualizado mensalmente conforme informações divulgadas pelo Deral/SEAB/Conab. Data Referência - 22/04/2019

### 1) Percentual de área plantada e colhida - Paraná - Ref: 22/04/2019 -Safra 18/19



Fonte: Deral/SEAB, Conab, USDA. Elaborado por GETEC - Sistema Ocepar

### 2) Condição das de desenvolvimento das lavouras - Paraná - Ref: 22/04/2019 -Safra 18/19

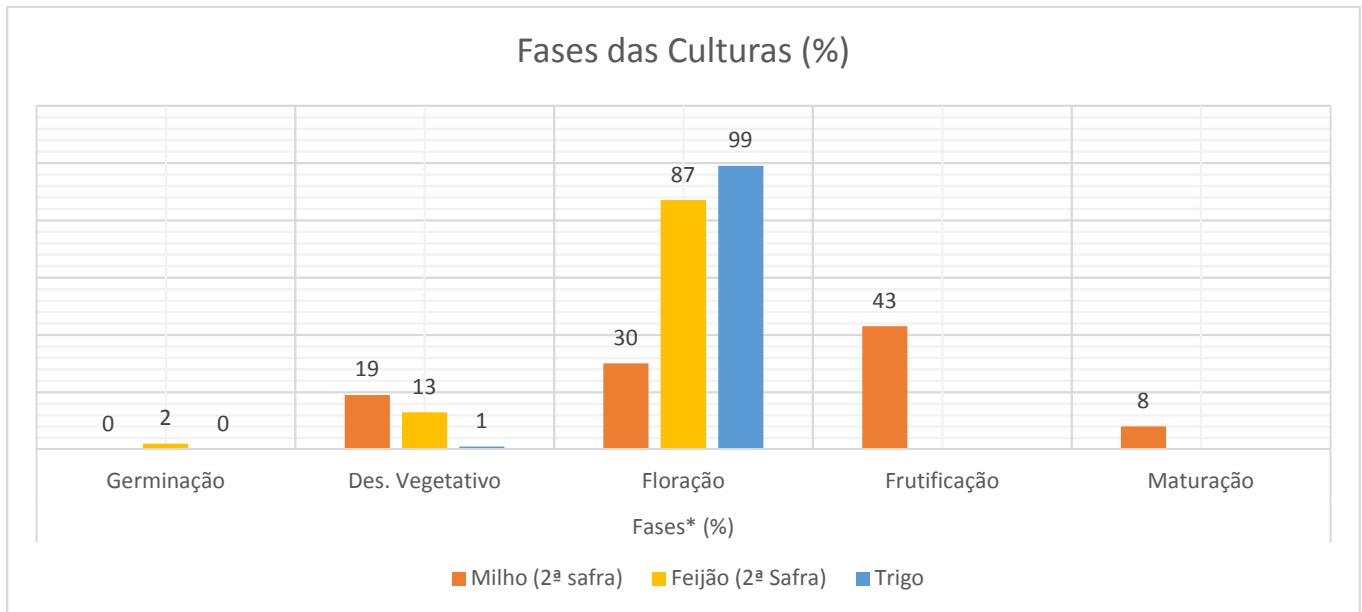


Fonte: Deral/SEAB, Conab, USDA. Elaborado por GETEC - Sistema Ocepar

## INFORME AGRÍCOLA

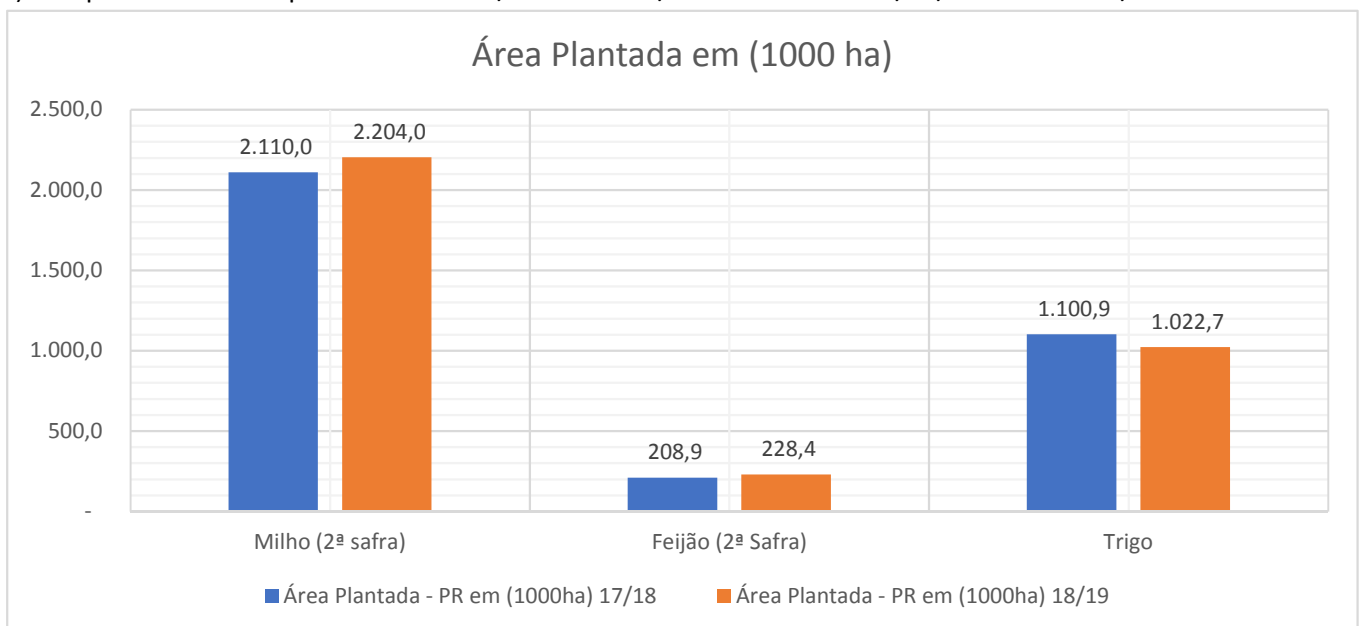
Ref: Abril/2019

### 3) Fases de desenvolvimento das lavouras - Paraná - Ref: 22/04/2019 - Safra 18/19



Fonte: Deral/SEAB, Conab, USDA. Elaborado por GETEC - Sistema Ocepar

### 4) Comparativo de área plantada Safra 17/18 - Safra 18/19 - Paraná Ref: 22/04/2019 - Safra 18/19

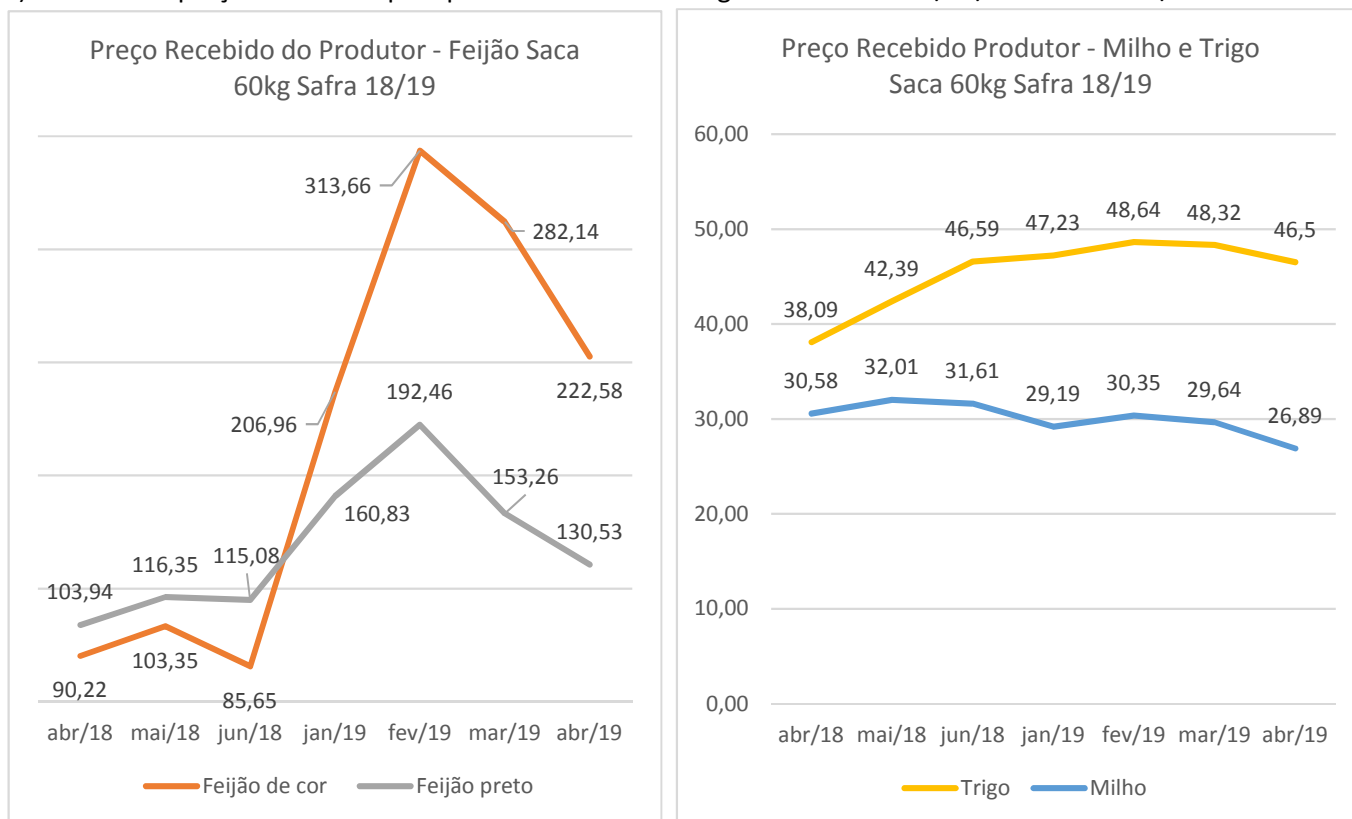


Fonte: Deral/SEAB, Conab, USDA. Elaborado por GETEC - Sistema Ocepar

## INFORME AGRÍCOLA

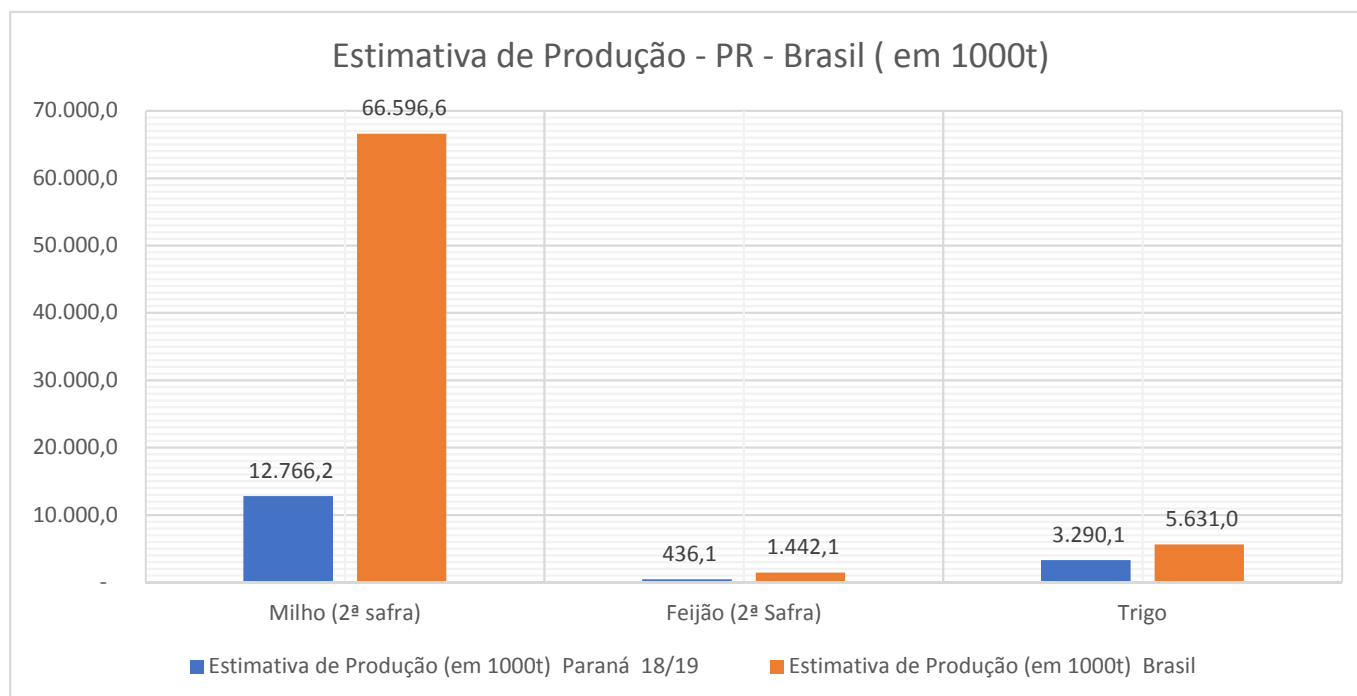
Ref: Abril/2019

### 5) Histórico de preços recebidos pelo produtor - Saca de 60kg - Paraná: Ref: 22/04/2019 - Safra 18/19



Fonte: Deral/SEAB, Conab, USDA. Elaborado por GETEC - Sistema Ocepar

### 6) Estimativa de produção Safra 18/19 - Comparativo Paraná x Brasil - Ref. Abril/2019

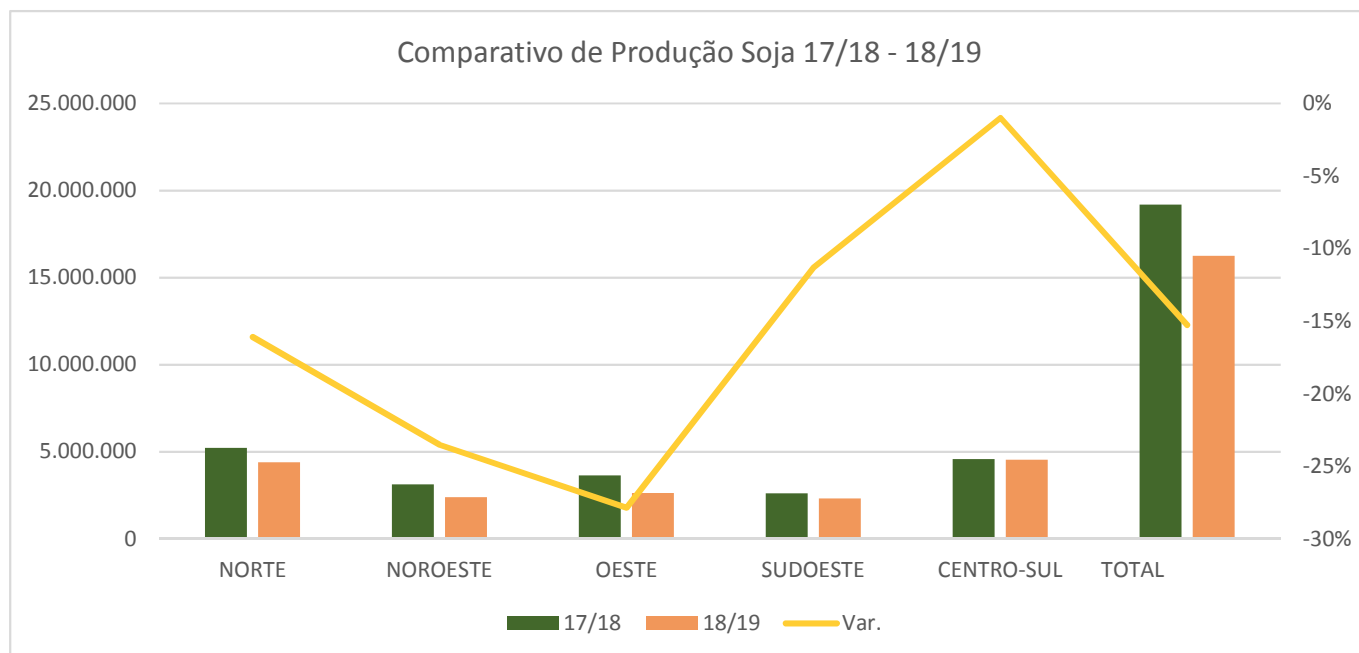


Fonte: Deral/SEAB, Conab, USDA. Elaborado por GETEC - Sistema Ocepar

## INFORME AGRÍCOLA

Ref: Abril/2019

7)Comparativo de produção Soja Safra 17/18 e 18/19 Paraná: Ref: 22/04/2019



Fonte: Deral/SEAB, Conab, USDA. Elaborado por GETEC - Sistema Ocepar

NÚCLEO REGIONAL	PRODUÇÃO		
	17/18 (em t)	18/19 (em t)	Var. %
<b>NORTE</b>	5.227.125	4.386.046	-16%
<b>NOROESTE</b>	3.128.707	2.393.153	-24%
<b>OESTE</b>	3.638.307	2.625.214	-28%
<b>SUDOESTE</b>	2.611.376	2.316.359	-11%
<b>CENTRO-SUL</b>	4.578.940	4.533.639	-1%
<b>TOTAL</b>	<b>19.184.455</b>	<b>16.254.411</b>	<b>-15%</b>

Fonte: SEAB / DERAL 22/04/2019

A última atualização do Departamento de Economia Rural - Deral, destaca que até o momento 99% dos 5,3 milhões de hectares da cultura da soja já foram colhidos no Paraná. As perdas até o momento estão em 15% na média geral do estado. As regiões mais afetadas foram a região Oeste e Noroeste do Estado. O menor recuo na produção ocorreu na região Centro-Sul do estado, região que tradicionalmente tem o plantio mais tardio, e não foi afetado de forma tão agressiva pela estiagem que ocorreu no final de 2018.

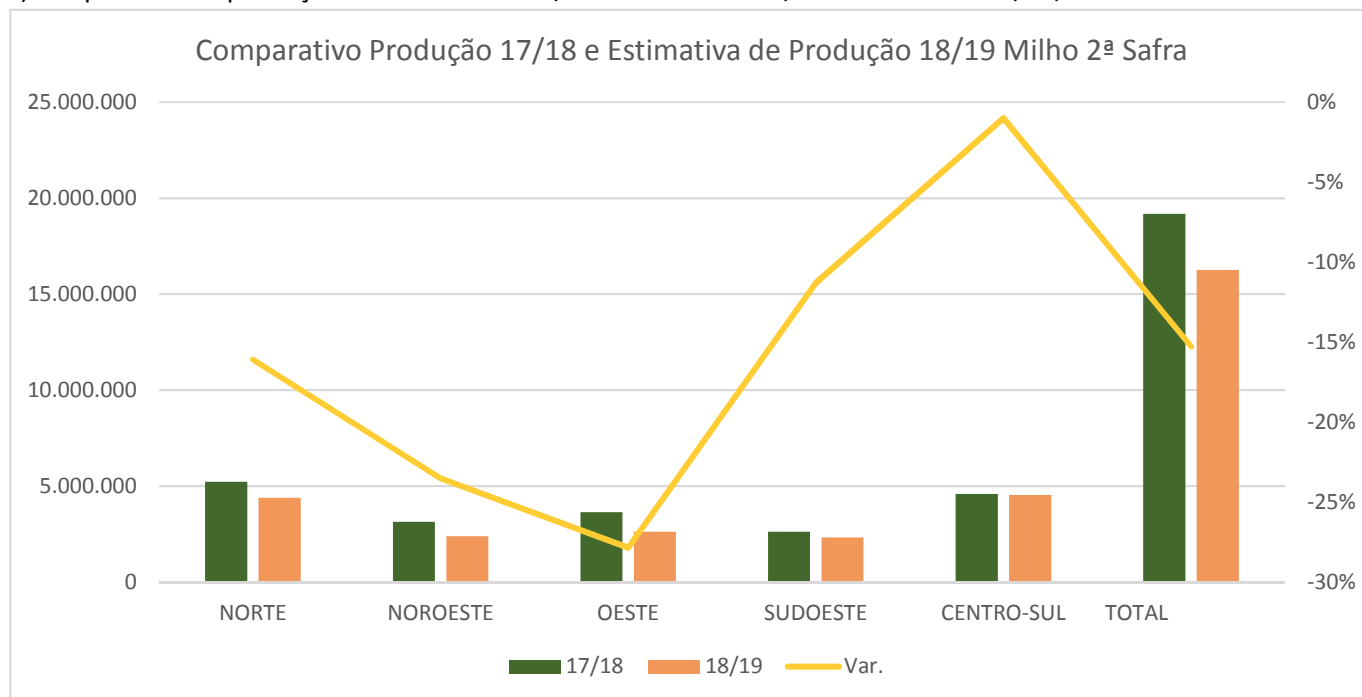
Brasil: Apesar da quebra no estado do Paraná, de acordo com a Conab, a Safra Brasileira 18/19 de Soja foi 5% maior que a safra anterior, sendo produzidas 114 milhões de toneladas. Os maiores estados produtores foram: Mato Grosso 16,1 milhões, Rio Grande do Sul 18,9 milhões, Paraná 16,2 milhões, Goiás 11,3 e Mato Grosso do Sul com 5,1 milhões.

Fonte: Deral/SEAB, Conab, USDA. Elaborado por GETEC - Sistema Ocepar

## INFORME AGRÍCOLA

Ref: Abril/2019

### 8)Comparativo de produção Milho 2ª Safra 17/18 e Estimativa 18/19 Paraná: Ref: 22/04/2019



Fonte: Deral/SEAB, Conab, USDA. Elaborado por GETEC - Sistema Ocepar

NÚCLEO REGIONAL	PRODUÇÃO		
	17/18	18/19	Var.
<b>NORTE</b>	2.945.608	4.717.425	60%
<b>NOROESTE</b>	1.838.890	2.621.523	43%
<b>OESTE</b>	3.759.065	4.778.189	27%
<b>SUDOESTE</b>	423.113	687.845	63%
<b>CENTRO-SUL</b>	191.259	221.640	16%
<b>TOTAL</b>	<b>9.157.935</b>	<b>13.026.622</b>	<b>42%</b>

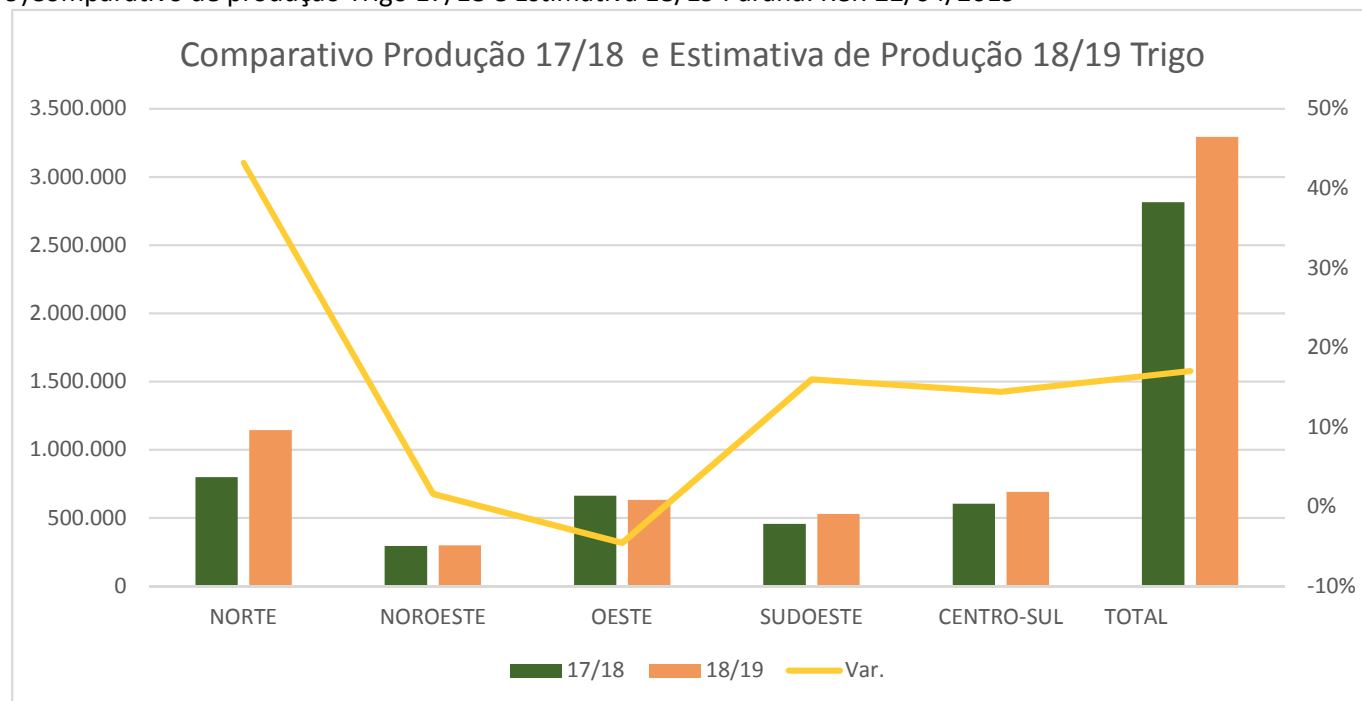
Fonte: SEAB / DERAL 22/04/2019

O Milho 2ª Safra se destaca pela elevação de 42% na estimativa de produção comparada com a obtida na safra 17/18. O incremento de área para Safra 18/19 é de apenas 6%. O que eleva a expectativa de produção é o aumento de 34% no rendimento das lavouras.

## INFORME AGRÍCOLA

Ref: Abril/2019

### 9)Comparativo de produção Trigo 17/18 e Estimativa 18/19 Paraná: Ref: 22/04/2019



Fonte: Deral/SEAB, Conab, USDA. Elaborado por GETEC - Sistema Ocepar

NÚCLEO REGIONAL	PRODUÇÃO		
	17/18	18/19	Var.
<b>NORTE</b>	798.646	1.143.729	43%
<b>NOROESTE</b>	293.480	298.189	2%
<b>OESTE</b>	661.820	631.587	-5%
<b>SUDOESTE</b>	456.305	529.250	16%
<b>CENTRO-SUL</b>	603.588	690.800	14%
<b>TOTAL</b>	<b>2.813.839</b>	<b>3.293.555</b>	<b>17%</b>

Fonte: SEAB / DERAL 22/04/2019

Para a Safra de Trigo 18/19 há uma estimativa de decréscimo de 7% da área plantada. A cultura já ocupa 4% da estimativa de plantio, mas mesmo com a queda da área de plantio a expectativa de produção demonstra um acréscimo de 17% na produção. Segundo a Abritrigo a estimativa de consumo de trigo para 2019 gira em torno de 11 milhões de toneladas. A produção Brasileira de trigo para a Safra 18/19 deve girar em torno de 5,6 milhões de toneladas, destas 3,2 milhões de toneladas devem ser produzidas no Paraná, o que representa 58% da produção brasileira.